미래자동차 혁신융합대학사업

2025학년도 1학기 충북대학교 학점교류 수학 안내

1. 수업운영

가. 개설 교과목(교양·전공·교직)은 **대면수업 방식 운영**

나. 성적부여 기준

- 성적평가방법 및 등급비율은「충북대학교 학사운영규정」준수

2. 모집대상

가. 첨단분야 혁신융합대학 사업 *참여대학 재학생

*국민대, 계명대, 대림대, 선문대, 아주대, 인하대

나. 충북대학교 미래자동차 사업단 *공동활용대학 재학생

*한국교통대, 청주대, 충북보건과학대, 고려대학교 세종캠퍼스

3. 강의안내

가. 개설교과목: 총 1개 [붙임2]

나. 강의계획서 및 세부내용 확인: 미래자동차 수강신청지원시스템 내 확인

https://coss-sugang.kookmin.ac.kr/

다. 유의사항: 수강신청 결과 인원 기준미달 등으로 폐강될 수 있음

4. 수강신청

가. 수강신청지원시스템 수강신청 기간: 2025. 1. 20(월) ~ 1. 23(목)

나. 충북대학교 개신누리 수강신청 기간: 2025. 2. 4.(화) ~ 2. 10.(월)

다. 수강신청방법(※ 학생 본인이 수강신청 진행)

① 수강신청지원시스템

회원가입	강의조회 및 수강신청	결과확인
수강신청지원시스템 (https://coss-sugang.kookmin.ac.kr/) 접속 후 회원가입	*충북대학교 개설 교과목 확인 및 상세정보 조회 *강의계획서 확인 및 수강신청	담당자 수강검증 및 등록

② 충북대학교 개신누리

※ 충북대학교 개신누리 로그인 화면→ 아래 배너 또는 팝업창 '수강신청 바로가기' → 로그인(학번, 비밀번호 입력) → 수강신청

- (ID) 학번, (PW) 주민등록증 번호 앞 6자리 ※상세 신청 방법은 [붙임3] 안내 참조

라. 유의사항

- 개강 전 변경: **2025. 2. 13.(목) ~ 2. 14.(금)**
  ※ 신규 수강신청, 변경 및 취소 모두 가능
- 개강 후 변경: **2025. 3. 4.(화) ~ 3. 20.(월)**
  ※ 신규 수강신청, 변경 및 취소 모두 가능
  ※ 동기간 중 수간신청 변경자는 변경 전까지 결석 처리됨에 유의
  ※ 수강신청 변경 마지막 기간, 평일만 접속 가능
- 수강취소: **2025. 3. 13(목) ~ 3. 14.(금)**
  ※ 수강신청 취소만 가능(변경, 추가 절대 불가)
- **첨단분야 혁신융합대학 수강신청지원시스템 수강신청과 별개로 충북대학교 개신누리 수강신청 필수**

7. 문의

- 충북대학교 미래자동차 사업단 043-249-1155 / ysj0919@cbnu.ac.kr

2025학년도 1학기 충북대학교 학점교류 개설교과목

마이크로디그리	학년	표준화 교과목명	교과목코드	개설대학	학점	분반	교강사	수업진행방식	강의시간	비고 (본교개설명/상이한 경우만 표시)
중급	4학년	자동차인공지능	5121026	충북대	3	01	황영배	대면 수업	월 02, 03(10:00 ~ 11:50) 목 02 (10:00 ~ 10:50)	-

개신누리(종합정보시스템)

수강신청 매뉴얼

[학생용]

정보화본부

1. 개요

수강신청 개요

○ 수강신청 기간 또는 장바구니 신청 기간 내에 **수강신청 시스템 로그인.**
○ **장바구니** 메뉴를 통해 장바구니 신청
○ **관심과목** 메뉴를 통해 관심과목 신청
○ **수강신청** 메뉴를 통해 수강신청
○ **수강확인서** 메뉴를 통해 수강확인서 출력

[장바구니]
○ 수강신청 희망과목을 장바구니에 미리 담기
○ 선착순 아님, **수용인원 체크 안함**
○ **시간표 중복 여부, 신청 가능 학점 등 체크**
○ 수강신청 기간에 수강신청 메뉴의 장바구니 목록을 통해 바로 수강신청 가능
★ 장바구니에 담은 과목은 수강신청 기간에 반드시 수강신청 해야 최종 수강신청이 완료됨
○ Bio Pride 과목은 등록 불가

[관심과목]
○ 신청가능학점 제한 등으로 **장바구니에 담지 못한 과목을 관심과목에 미리 담기**
○ 수용인원 초과로 장바구니에 담은 과목을 수강신청 할 수 없을 경우를 대비하여 관심과목에 **후보 과목을 미리 등록**
○ **선착순 아님, 수용인원 체크 안함**
○ **시간표 중복 여부, 신청가능학점 등 체크 안함**
○ 수강신청 기간에 수강신청 메뉴의 관심과목 목록을 통해 바로 수강신청 가능
○ 관심과목에 보관된 과목을 수강신청 기간에 수강신청 하여야 최종 수강신청 완료
○ Bio Pride 과목은 등록 불가

[매크로 의심 접속 차단]
○ 매크로 및 동시접속을 통한 과도한 요청(클릭)으로 서버에 부하를 주는 경우 일정 시간 접속이 차단되므로 유의

2. 흐름도

2.1	수강신청 흐름도

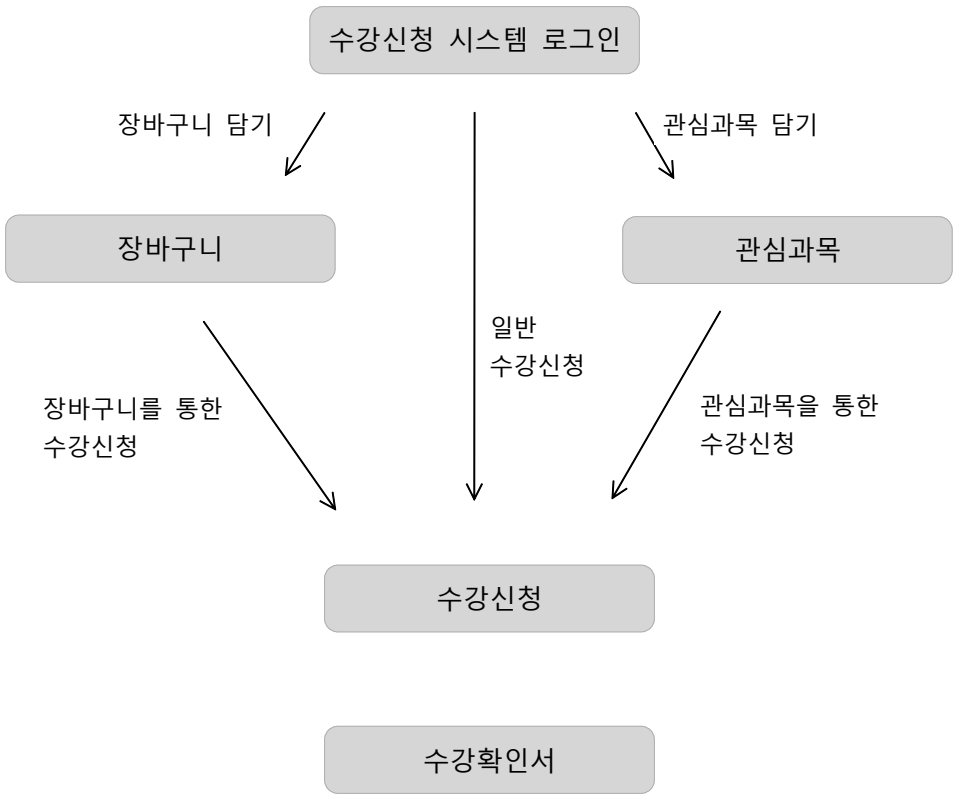

3. 화면 설명

업무영역	수강신청	메뉴명	수강신청 화면 연결	사용자구분	학생
개 요	**수강신청 시스템 로그인 화면 연결**				

업 무 화 면

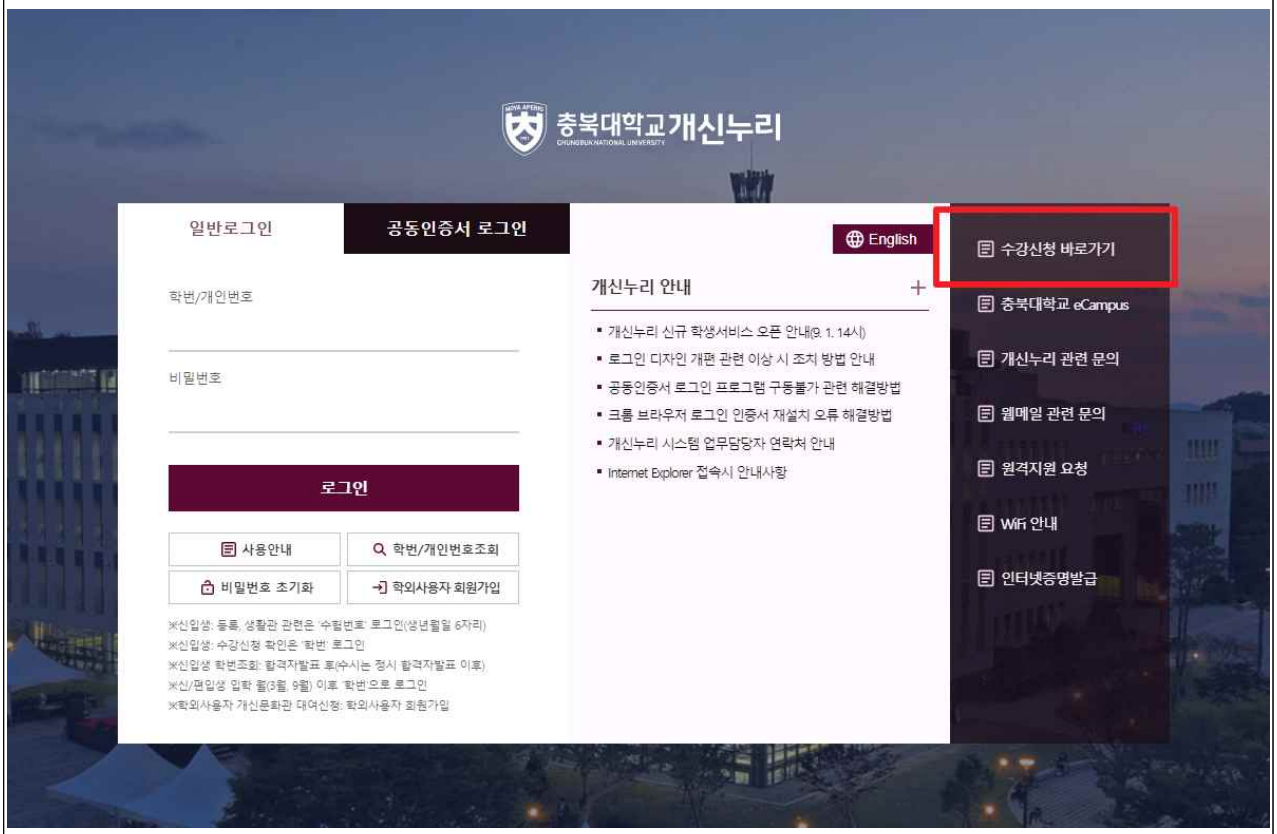

화면 설명

1. 개신누리 로그인 화면에서 **<u>수강신청 바로가기</u>** 버튼 클릭

3. 화면 설명

업무영역	수강신청	메뉴명	수강신청 로그인	사용자구분	학생
개 요	**수강신청 시스템 로그인**				

업 무 화 면

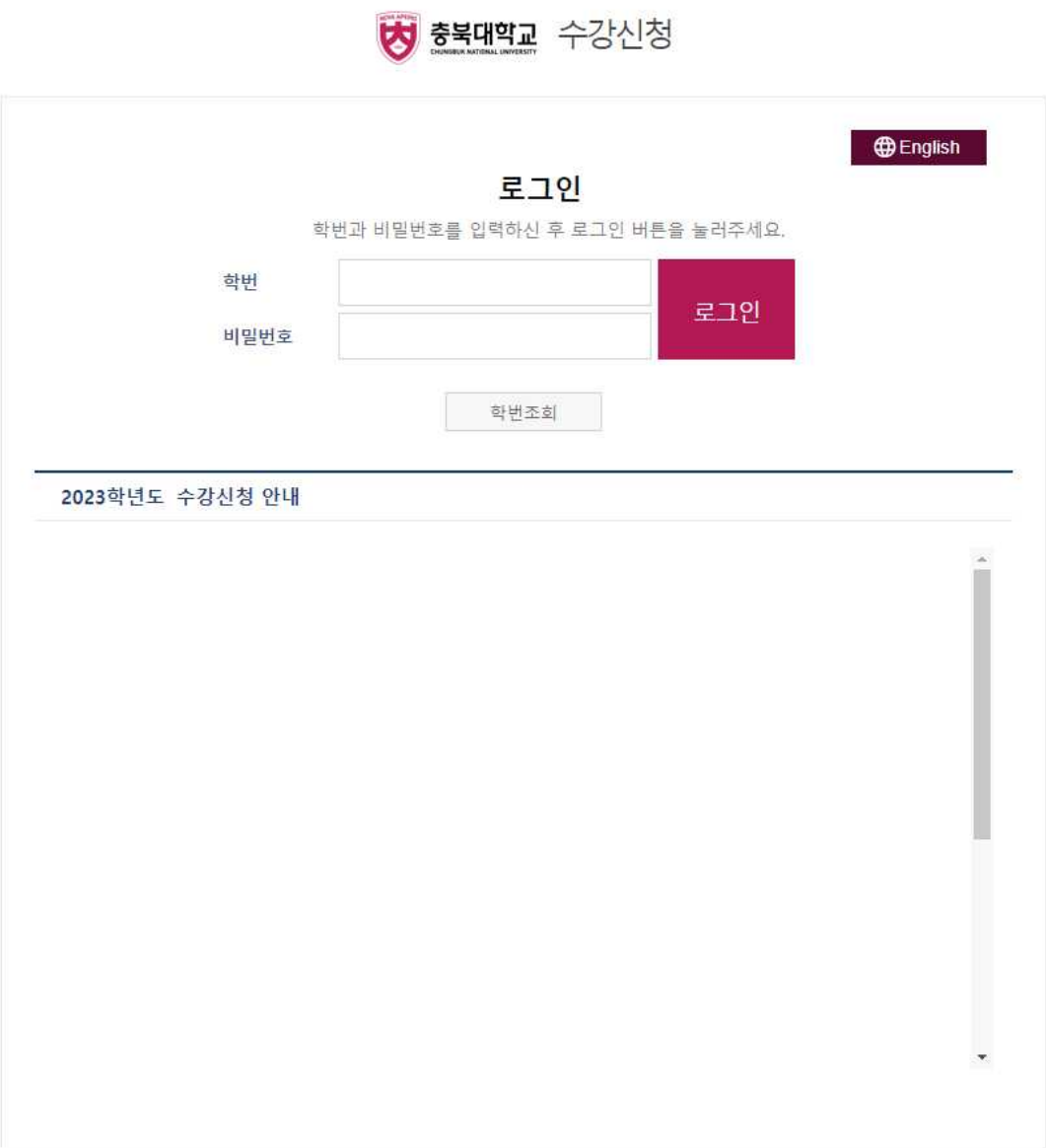

화면 설명

1. 학번 및 비밀번호를 입력하여 로그인
2. 수강신청 기간 또는 장바구니신청 기간이 아닌 경우 로그인 불가
3. 비밀번호 초기화는 이전 화면인 종합정보시스템 로그인 화면 이용
4. 학번조회 버튼을 통해 본인 학번 조회 가능

3. 화면 설명

업무영역	수강신청	메뉴명	장바구니	사용자구분	학생
개 요	수강신청 희망과목을 장바구니에 미리 담기				

업 무 화 면

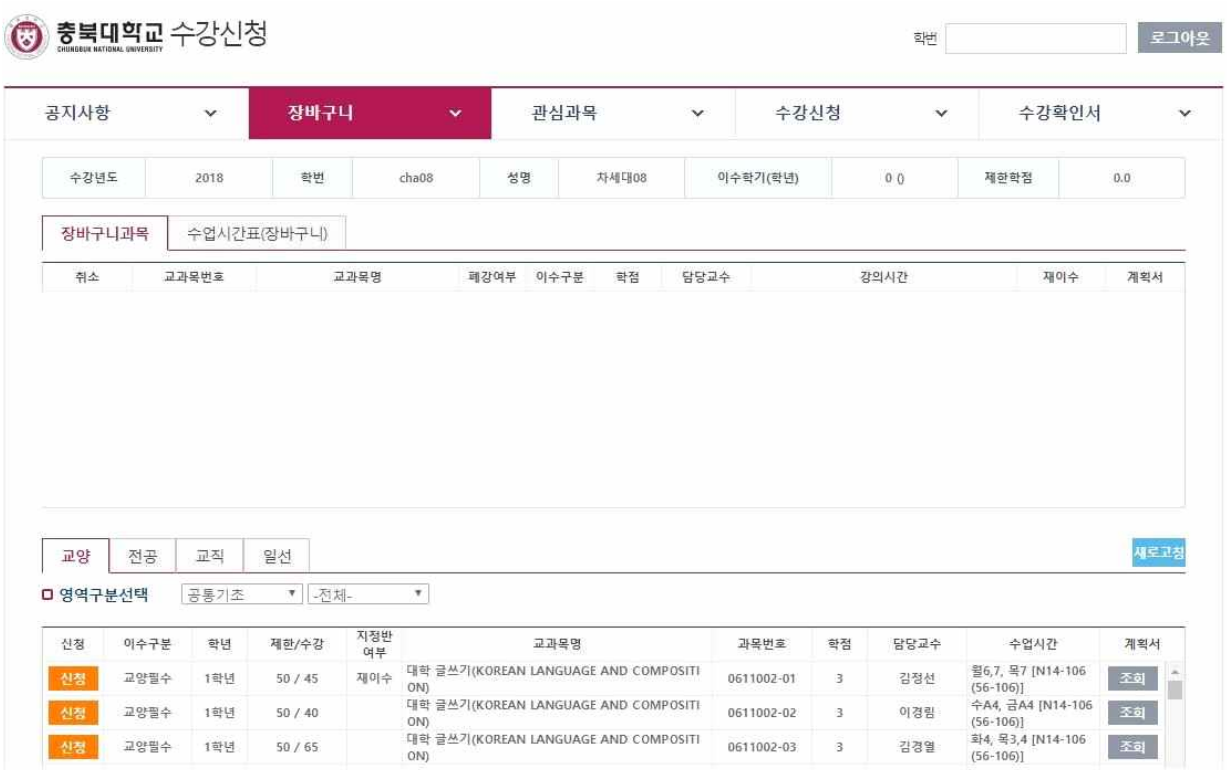

화면 설명

1. 장바구니과목 탭에서 장바구니 신청 목록 조회 및 취소버튼을 통해 신청취소
2. 하단의 교양, 전공, 교직, 일선 탭을 통해 각각의 과목구분에 대한 교과목 목록 조회하고 신청 버튼 클릭하여 장바구니 신청
3. 하단의 새로고침 버튼을 통해 조회된 과목 목록의 수강 인원 업데이트

3. 화면 설명

업무영역	수강신청	메뉴명	관심과목	사용자구분	학생
개 요	신청가능학점 제한 등으로 장바구니에 담지 못한 과목을 관심과목에 미리 담기				

업 무 화 면

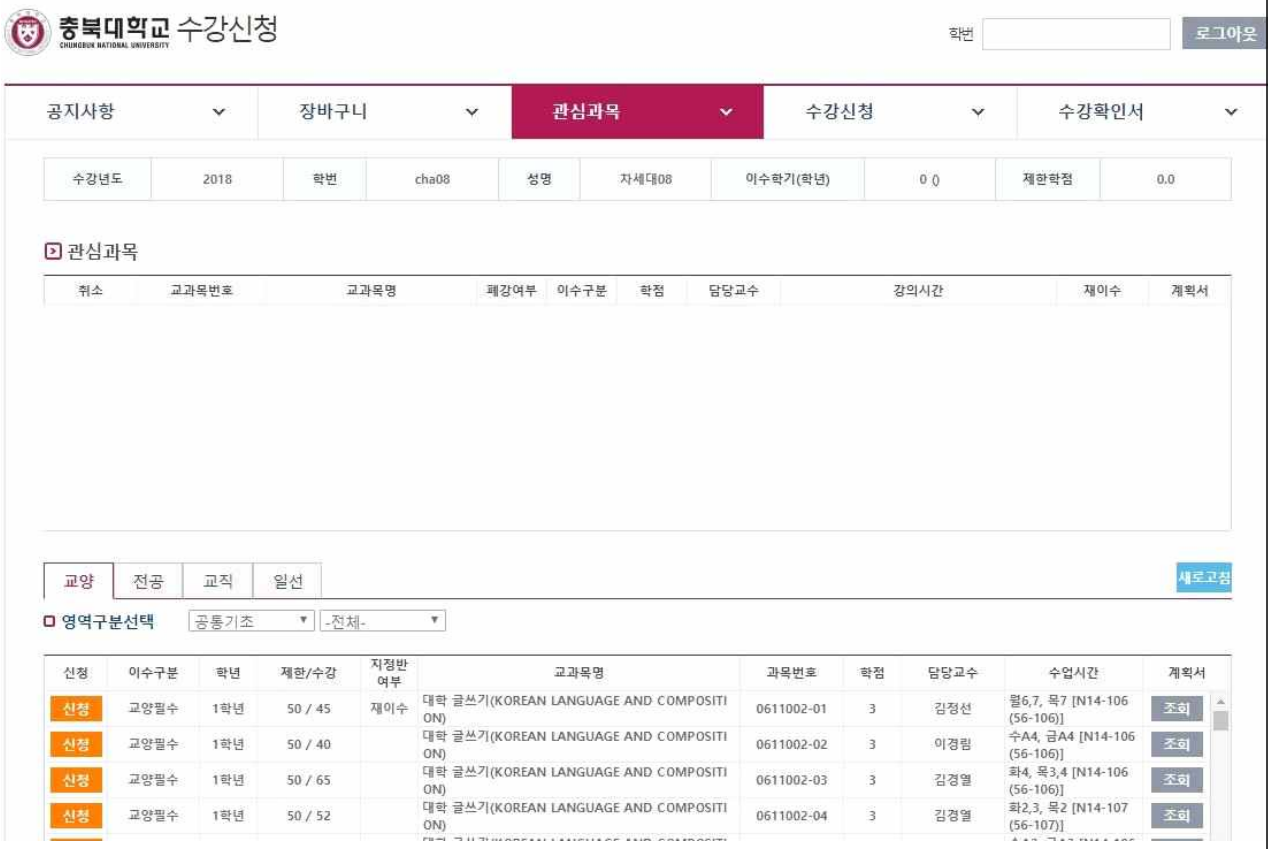

화면 설명

1. 관심과목 목록에서 관심과목 신청 목록 조회 및 취소버튼을 통해 신청취소
2. 하단의 교양, 전공, 교직, 일선 탭을 통해 각각의 과목구분에 대한 교과목 목록 조회하고 신청 버튼 클릭하여 관심과목 신청
3. 하단의 새로고침 버튼을 통해 조회된 과목 목록의 수강 인원 업데이트

3. 화면 설명

업무영역	수강신청	메뉴명	수강신청	사용자구분	학생
개 요	**장바구니, 관심과목에 등록된 과목 또는 교과목 구분별(교양, 전공, 교직, 일선, OCU) 과목 목록을 통해 수강신청 하는 화면**				

업 무 화 면

화면 설명

1. 수강신청 과목내역에서 수강신청한 과목 조회 및 취소버튼을 통해 신청취소
2. 하단의 장바구니, 관심과목, 교양, 전공, 교직, 일선 탭을 통해 각각의 과목구분에 대한 교과목 목록 조회하고 신청 버튼 클릭하여 수강신청
3. 하단의 새로고침 버튼을 통해 조회된 과목 목록의 수강 인원 업데이트